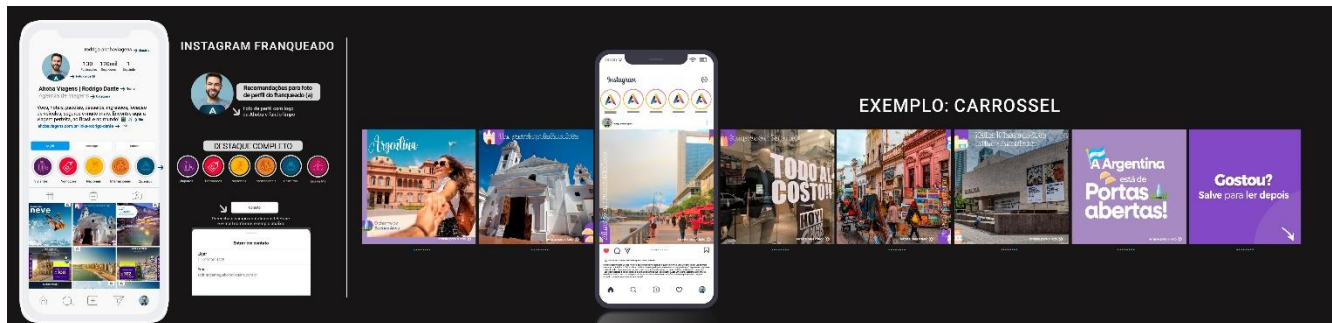


Veja como é fácil utilizar e padronizar o seu Instagram! Vamos começar?

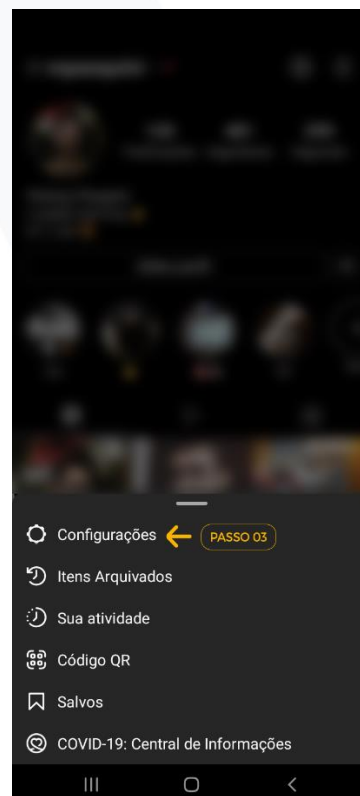
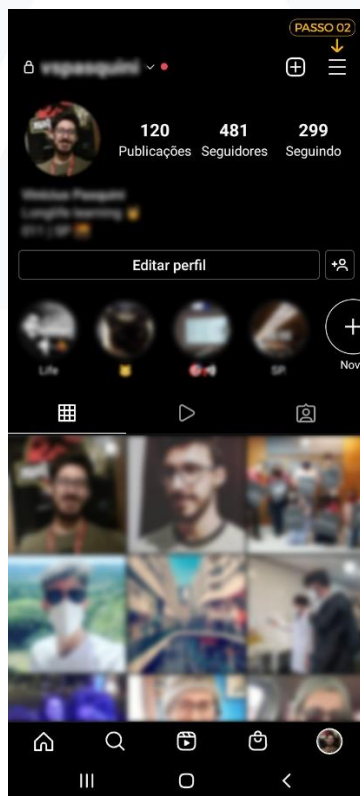


Como transformar seu perfil pessoal em profissional

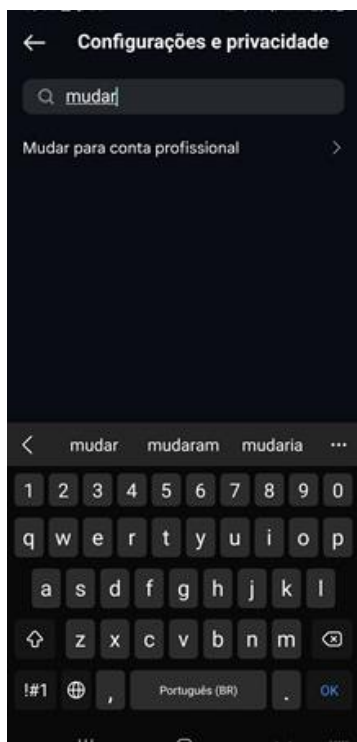
No Iphone ou Android:

Mude o seu perfil para profissionalizar-se no Instagram.

1. Abra a aba do seu perfil.
2. Clique no “menu sanduíche” ao lado do símbolo de “+”.
3. Clique em “Configurações”.



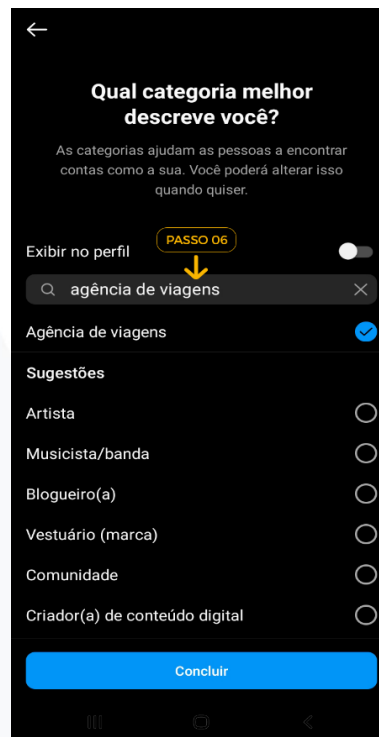
4. Clique na caixa do pesquisar, digite “mudar” e clique em “mudar para conta profissional”



5. Agora clique em continuar até abrir a tela para escolher a categoria



6. Selecione a categoria “Agência de viagens”.



7. Clique em “concluir” e depois em “OK”.



Como salvar imagens do Telegram

No Iphone ou Android:

Aprenda a salvar imagens que a Ahoba disponibiliza para você postar nas suas redes sociais.

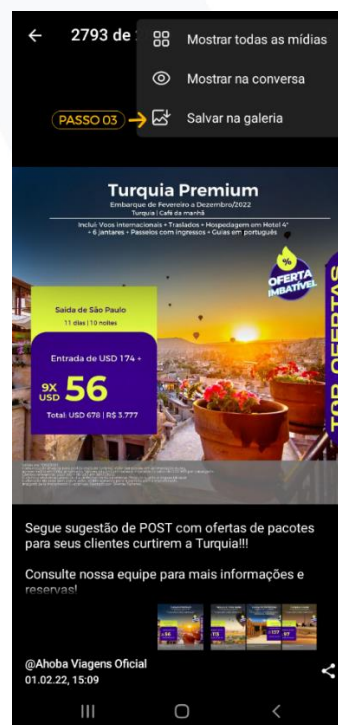
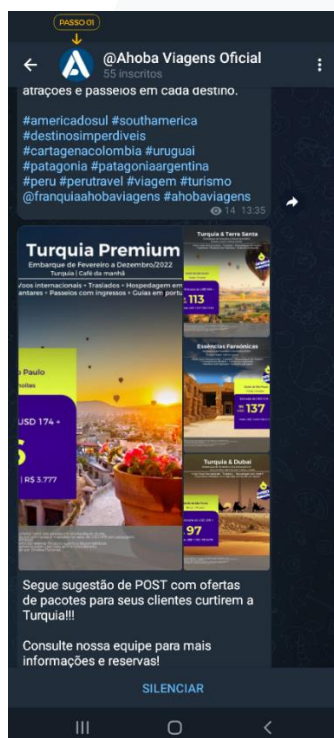
Escaneie o QR Code usando a câmera do seu smartphone e acesse o grupo do Telegram:



t.me/+SoXVEZb4yLIZ7_eF

No Iphone ou Android:

1. Abra o aplicativo do Telegram no seu celular e vá até o grupo da @Ahoba Viagens Oficial. Depois, toque na imagem que você quer salvar.
2. Clique no ícone de três pontos canto superior da tela.
3. Clique em “Salvar na galeria”.



Como postar imagens ou vídeos no Instagram

1. Clique no ícone de “+”.

2. Escolha Publicação ou Story e selecione a mídia

3. Configure seu post e clique no “”. Se desejar, inclua um texto para completar seu post.



Como mudar o nome de usuário no Instagram

É muito simples mudar o seu nome de usuário dentro do Instagram. Vamos lá!

No Iphone ou Android:

Escreva o nome que deseja e o Instagram verificará automaticamente se ele está disponível.

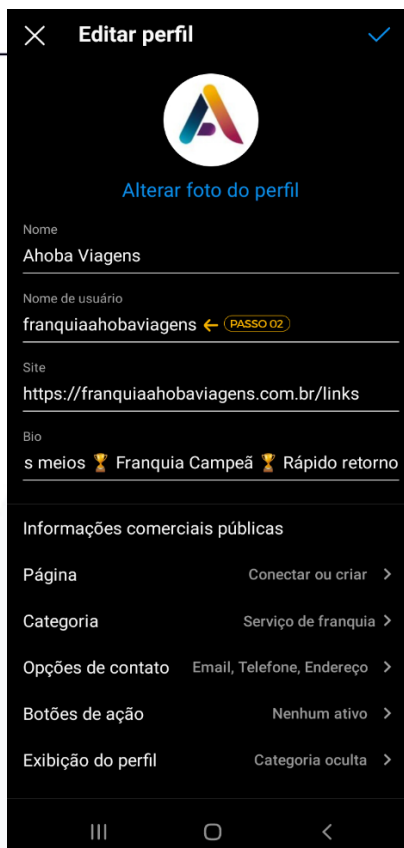
Obs.: lembre-se que você tem que usar o padrão da franqueadora: seu nome.ahobaviagens

1. Abra a aba do seu perfil. Clique no botão “Editar Perfil”.

2. Abaixo do seu nome você verá a caixa de texto “Nome de usuário”. Clique nela para editar.

3. Agora é só clicar em “”, no topo da tela.





Padrão – Nome de usuário: @seunome.ahobaviagens

Exemplo: @rodrigodante.ahobaviagens



(11) 4130-3042



www.franquiaahobaviagens.com.br



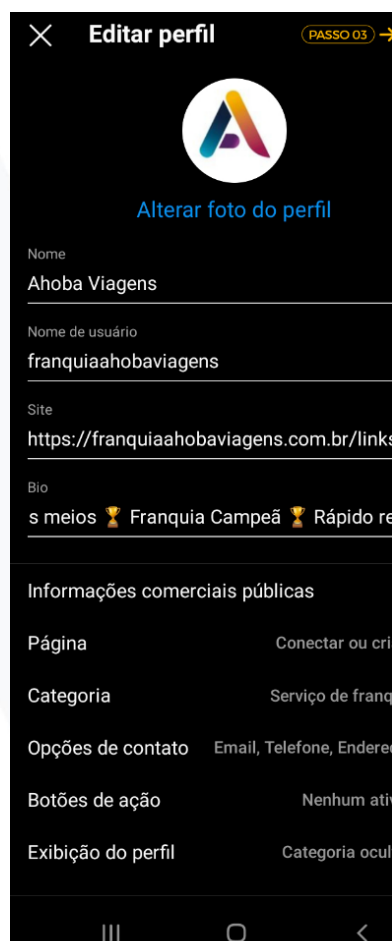
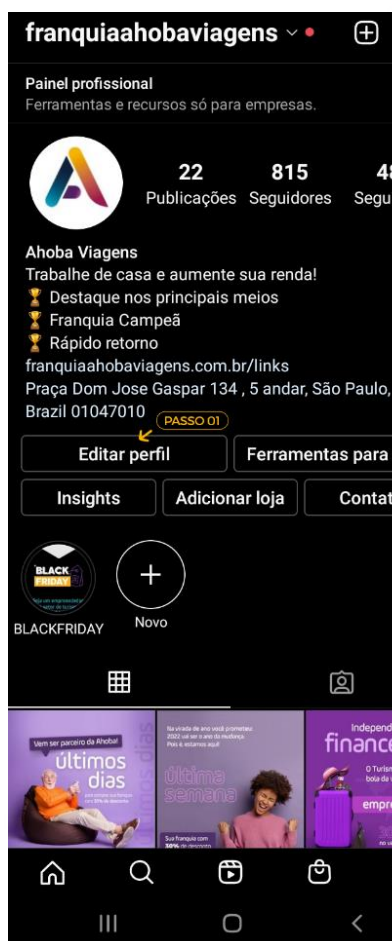
Praça Dom José Gaspar, 134 - 5º andar | São Paulo | SP

Como mudar o nome do perfil no Instagram:

É importante adicionar no seu perfil, o nome que estará acima da sua Bio, de acordo com o padrão da franqueadora, vamos lá?

No Iphone ou Android:

1. Abra a aba do seu perfil. Clique no botão “Editar Perfil”.
2. Embaixo de “Alterar foto do perfil” está o campo “Nome”.
3. Agora é só clicar em “”, no topo da tela.



Siga o padrão: Ahoba Viagens | Seu Nome
Exemplo: Ahoba Viagens | Rodrigo Dante



(11) 4130-3042



www.franquiaahobaviagens.com.br



Praça Dom José Gaspar, 134 - 5º andar | São Paulo | SP

Como mudar a foto de perfil no Instagram

No Iphone ou Android:

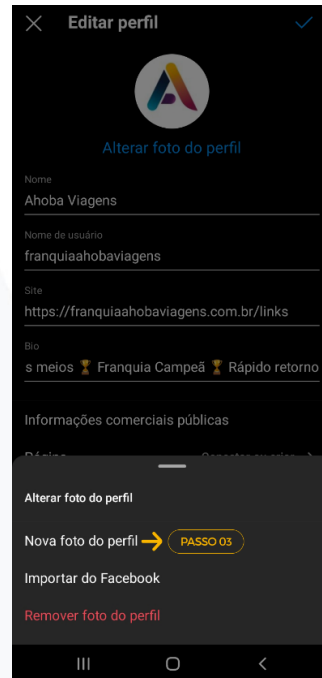
1. Abra a aba do seu perfil.
Clique no botão “Editar perfil”.




2. Você verá “Alterar foto do perfil” Clique para editar.



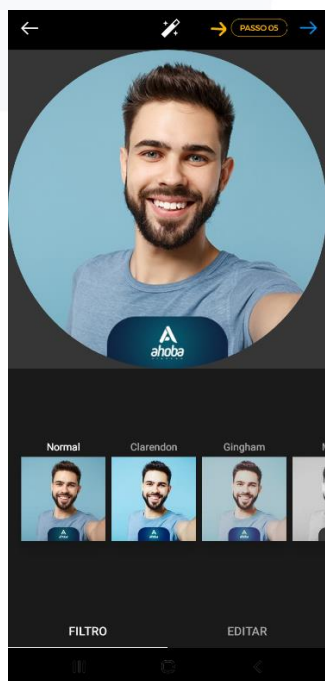
3. Clique em “Nova foto do perfil”.



4. Selecione a imagem.



5. Agora é só clicar em “”.

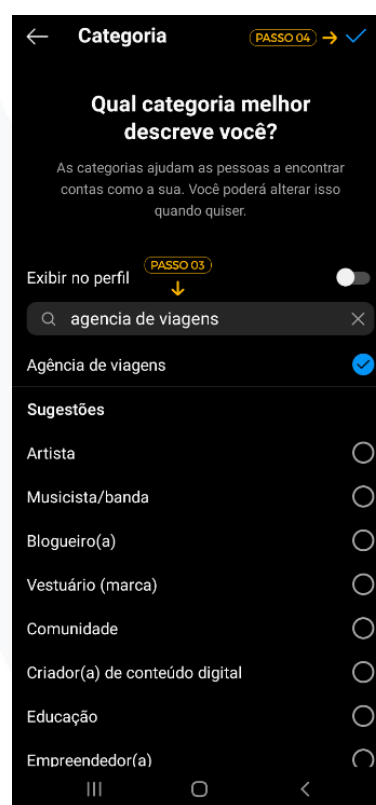
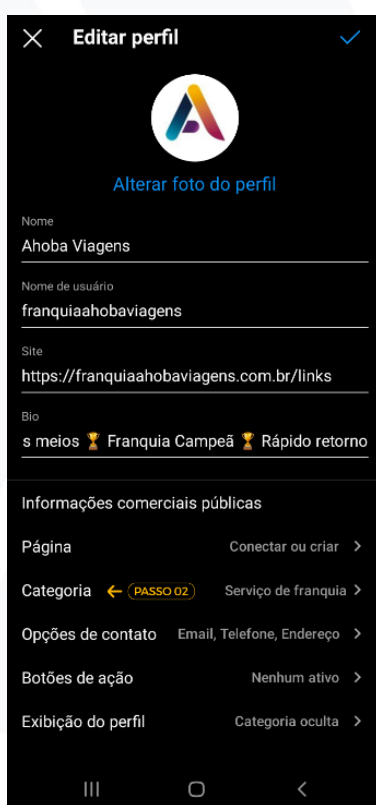


Como mudar a categoria do perfil no Instagram

É muito importante você colocar a categoria certa no seu perfil do Instagram. Você deverá utilizar a categoria “Agência de Viagens”.

No Iphone ou Android:

1. Abra a aba do seu perfil. Clique no botão “Editar perfil”.
2. Role até a parte inferior e clique em “Categoria”.
3. e 4. Pesquise por “Agência de Viagens”, selecione e clique em “”.



Categoria-padrão:
Agência de Viagens



(11) 4130-3042



www.franquiaahobaviagens.com.br




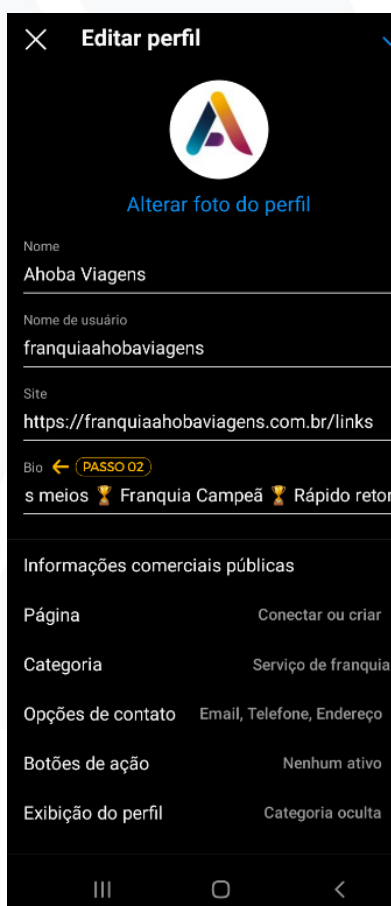
Praça Dom José Gaspar, 134 - 5º andar | São Paulo | SP

Como alterar a bio do perfil no Instagram

É importantíssimo estar com sua biografia personalizada da franqueadora. Veja como alterar no aplicativo do Instagram.

No Iphone e no Android:

1. Abra a aba do seu perfil. Clique no botão “Editar perfil”.
2. Embaixo de “Site” você pode adicionar a sua Biografia personalizada (veja abaixo).
3. Agora é só clicar em “”, no topo da tela.



Biografia personalizada:

Voos, hotéis, pacotes, passeios, ingressos, locação de veículos, seguros e muito mais. Encontre aqui a viagem perfeita, no Brasil e no mundo! 🛫 🏠



(11) 4130-3042



www.franquiaahobaviagens.com.br



Praça Dom José Gaspar, 134 - 5º andar | São Paulo | SP

Como adicionar destaques no Instagram

Destaques ajudam a fixar informações e registros importantes para quem segue ou entra no seu perfil.

No Iphone ou Android:

1. Abaixo do botão “Editar perfil” clique no sinal de “+ Novo”.

2. Escolha os stories que você quer adicionar no destaque e clique em avançar.

3. e 4. Coloque um título e adicione a foto de capa. Agora clique em “Concluir”.





(11) 4130-3042



www.franquiaahobaviagens.com.br



Praça Dom José Gaspar, 134 - 5º andar | São Paulo | SP